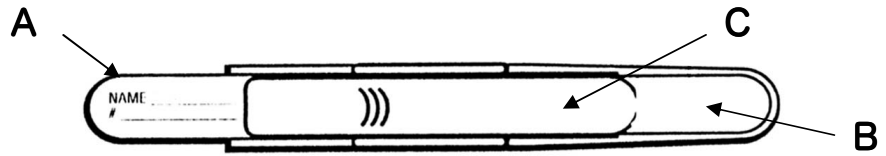


# 口腔内細胞の採取（バッカルDNAコレクターの使用法）

## 採取器（バッカルDNAコレクター）の構成

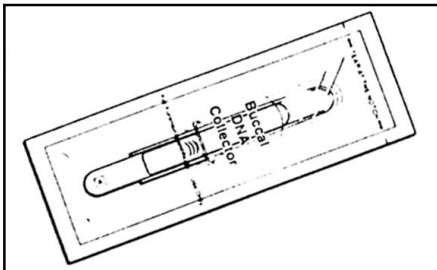
- A: 柄の氏名記入欄
- B: 採取紙
- C: スライドカバー



注意：使用する前に以下の使用方法をお読み下さい

- ・採取に立ち会う者は、手袋を着用し、採取後の試料を取り扱ってください
- ・被採取者は手袋の着用は必要ありませんが、指などで採取紙に触らないで下さい
- ・被採取者は自分でサンプルを採取して下さい
- ・被採取者が年少者である場合などは、保護者等が手袋を着用して採取してください

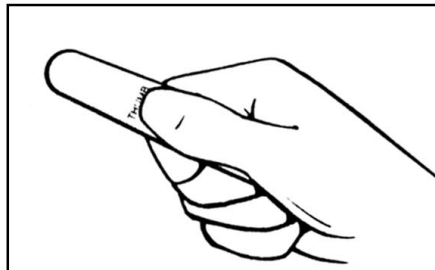
### Step 1



採取に立ち会う取扱者は手袋をして下さい。

被採取者は採取紙が汚染されぬよう、包装パックより採取器の氏名記載欄だけを取り出し、氏名を記載します。

### Step 2



氏名記載後、包装パックより採取器を取り出します。

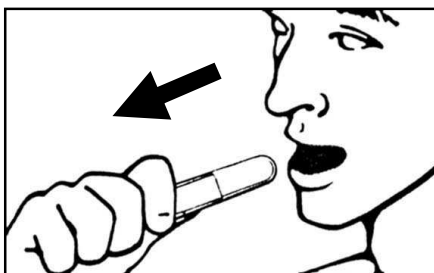
被採取者は柄の「THUMB」マークのところに親指を当てて、本体を握ります。

### Step 3



口を開いて、本体の採取紙部分を頬の内部に対して平らに当てるようにします。

### Step 4



採取紙を頬の内側に押しつけて唇側にしっかりと引き、口から出す。

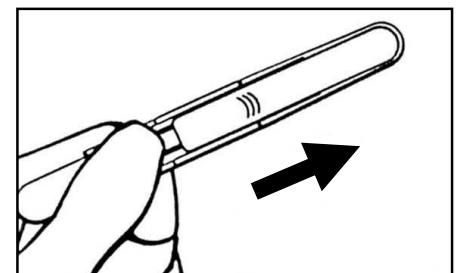
### Step 5



この動作を7回以上繰り返す。この際、頬の内側を前後に擦らないこと。

この際、頬内をゆっくりと引くことが重要です。

### Step 6



採取器スライドカバーを指で押して、採取紙部分をカバーします。

汚染防止のため、指などで採取紙に触らないで下さい。

\* バッカルDNAコレクターは法医学・個人識別用の目的のみに使用する、口腔内細胞採取用器具であり、株式会社ユニコム（TEL 03-5976-1701）の取り扱い製品です。